

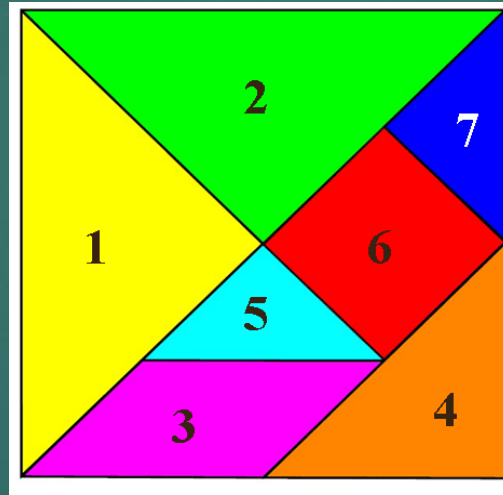
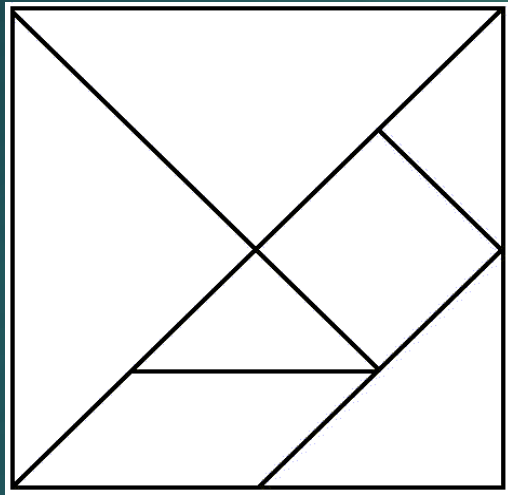
ДИСТАНЦИОННОЕ ОБУЧЕНИЕ
ПО ПРОГРАММЕ « РЕШЕНИЕ
ИЗОБРЕТАТЕЛЬСКИХ ЗАДАЧ»
ТЕМА: «ТАНГРАМ»

ВЫПОЛНИТЬ ДО 29 АПРЕЛЯ 2020
ФОТО ТВОРЧЕСКИХ ЗАДАНИЙ ПРИСЛАТЬ НА
ЭЛ. ПОЧТУ MALCEVA_EI@MAIL.RU

Умные игры

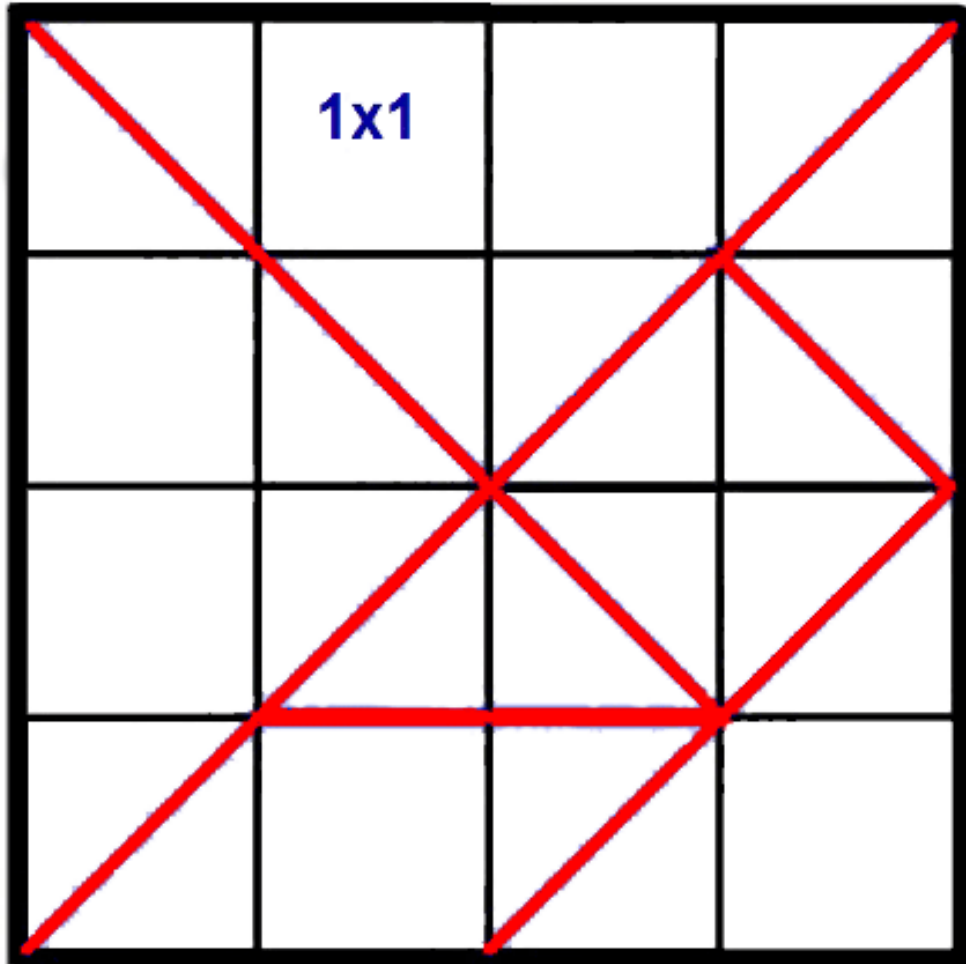
ТАНГРАМ

- ЭТО ГОЛОВОЛОМКА, КОТОРАЯ ПРЕДСТАВЛЯЕТ ИЗ СЕБЯ КВАДРАТ, РАЗРЕЗАННЫЙ НА 7 ЧАСТЕЙ ОПРЕДЕЛЕННЫМ ОБРАЗОМ.




- ▶ Цель игры заключается в том, чтобы собирать из деталей танграма фигуры людей, животных, птиц, цифр, предметов...


танграм



Это и есть сам танграм, из его частей получают придуманные картинки. Его можно легко сделать и своими руками воспользовавшись схемой построения. Рисунок можно распечатать на цветной бумаге на принтере или нарисовать самостоятельно при помощи линейки. Из цветной бумаги вырезать части головоломки и приклеить на плотный лист.



танграм




Правила игры танграм

В собранную фигуру должны входить все семь частей.

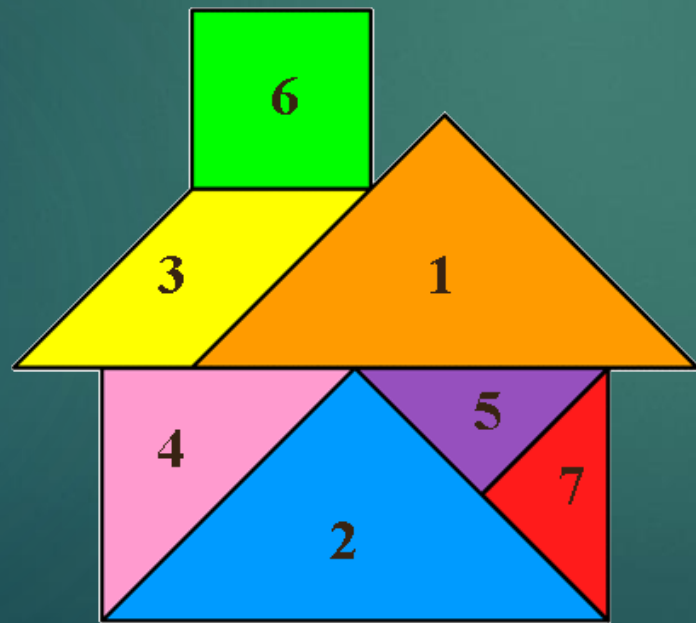
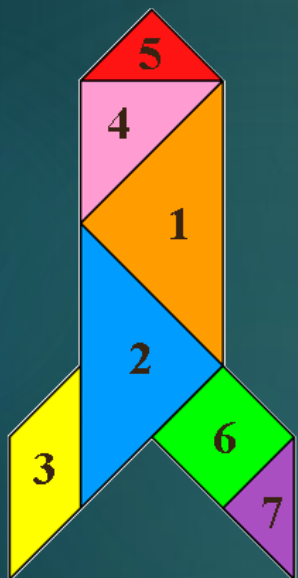
Части не должны налегать друг на друга.

Части должны примыкать друг к другу.



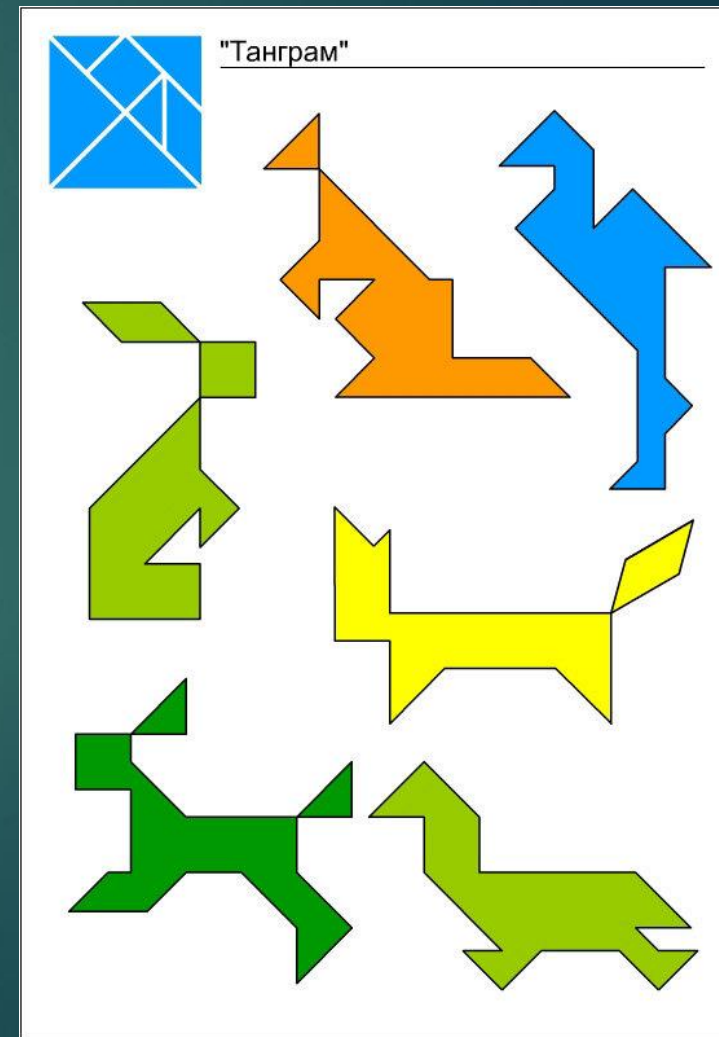
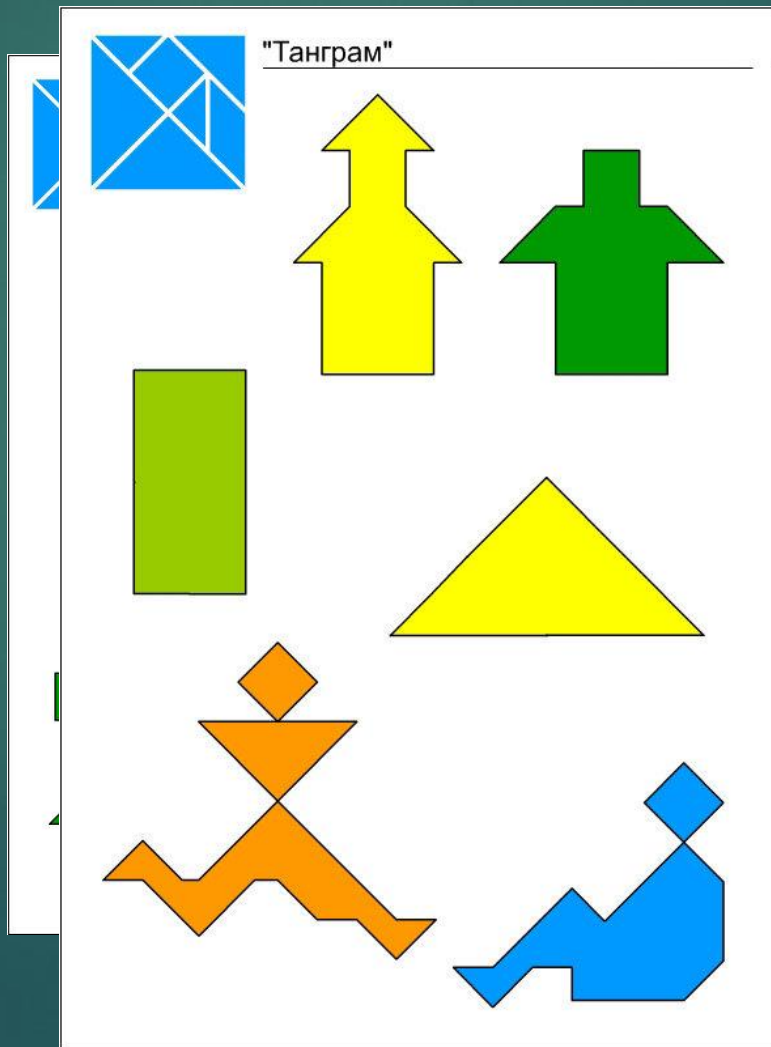
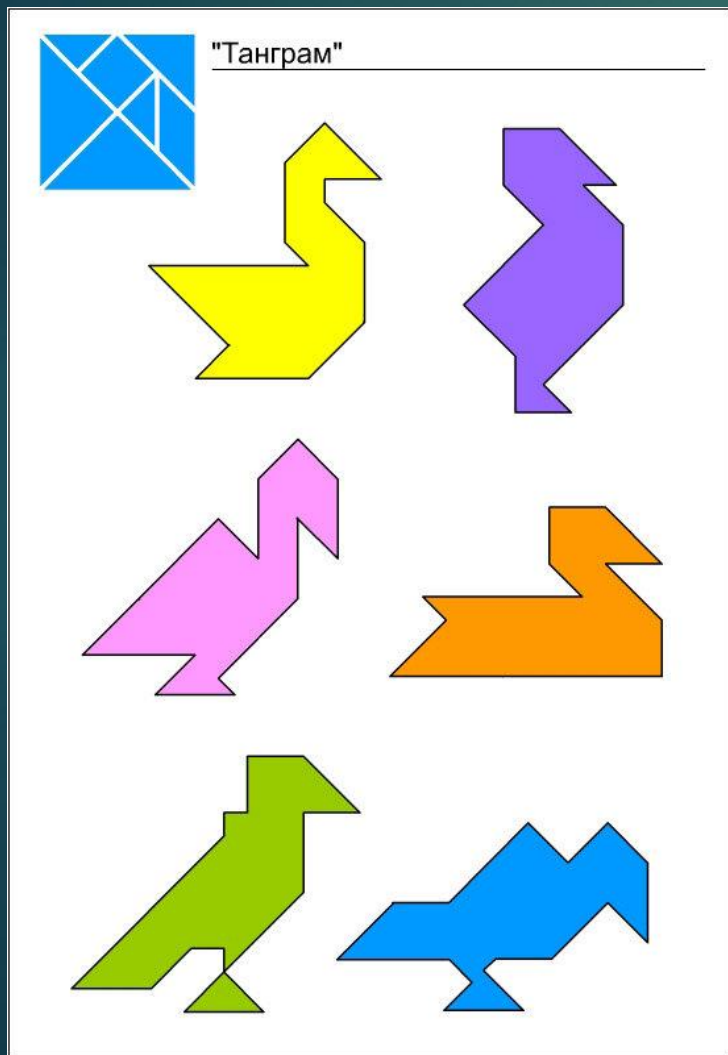
Игра танграм может быть в нескольких уровнях сложности

1 уровень самый простой:
выложи фигуру по образцу.



2 уровень:

выложить фигуры по сплошному рисунку



3 уровень , наиболее сложный:

придумать свои фигуры , похожие на людей, животных, птиц, предметы.

ЗАДАНИЕ

- ▶ Пройди все 3 уровня
- ▶ Создай свою фигуру
- ▶ Дай ей название
- ▶ Подпиши имя и фамилию
- ▶ Пусть взрослые сфотографируют
- ▶ и пришлют фото на эл.почту
malceva_ei@mail.ru



Фантазируй!!!

Больше фигур в интернете

<https://yandex.ru/images/search?text=танграммы%20образцы%20фигурок%20распечатать%20схемы&stypе=image&lr=64&source=wiz>

свои работы ты увидишь на сайте Центра творчества

